

取扱説明書

工事説明書別添付

ナショナル自然給気口

品番 FY-GKF42G

安全上のご注意 (必ずお守りください)

お使いになる人や他の人への危害、財産への損害を未然に防止するため、必ずお守りいただくことを、次のように説明しています。
表示内容を無視して誤った使いかたをしたとき生じる危害や損害の程度を、次の表示で区分し、説明しています。

注意 この表示の欄は「傷害を負う可能性または物的損害のみが発生する可能性が想定される」内容です。

お守りいただく内容の種類を、次の絵表示で区分し、説明しています。(下記は、絵表示の一例です。)

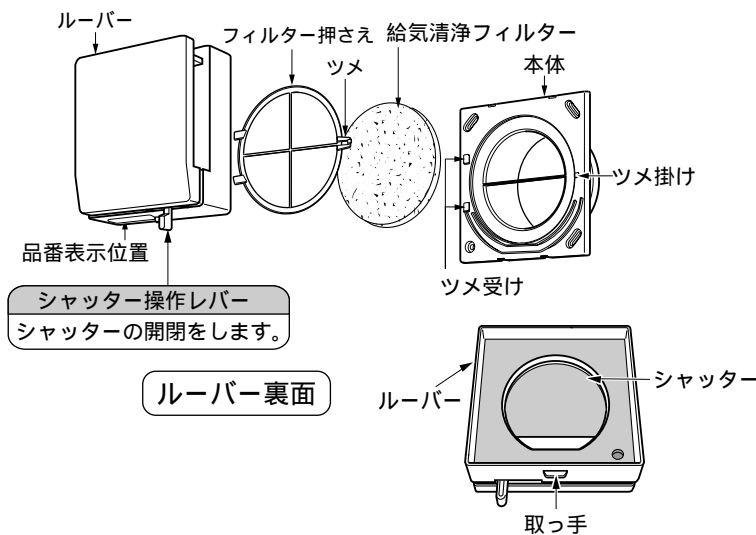
! この絵表示は、必ず実行していただく「強制」内容です。

お願い

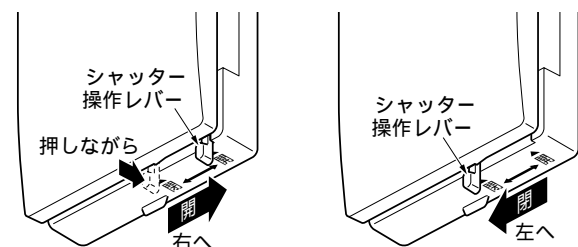
- ・お手入れ後、熱による乾燥はしないでください。変形、変質の原因となります。
- ・お手入れの際は、台所用中性洗剤をお使いください。
- ・お手入れの際は、高い所での作業となりますので、ホコリの落下と足場には十分ご注意ください。
- ・外気温が - 5 以下で室内温度が高い場合(室温20、相対湿度50%以上)では、本体表面や内部に結露が発生することがありますので、布などでふきとってください。

各部の名前 (品番表示位置)

品番をご確認ください。



使いかた



通常はシャッター操作レバーを最後まで右に動かして、開状態にしてください。

- ・外の騒音が気になる場合には、シャッター操作レバーを最後まで左に動かして、閉状態にしてください。
- ・吹雪や台風などの雪や雨・風の強いときには、一時的にシャッターを閉じてください。(水の浸入防止のため) シャッターを閉じてから開状態に戻す場合は、壁側にシャッター操作レバーを軽く押しながら右に動かしてください。

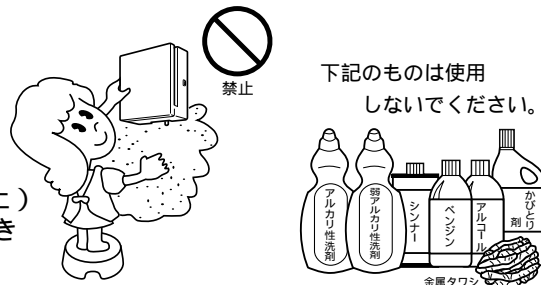
注意

部品は確実に取り付ける

! 落下により、けがをするおそれがあります。

本体は、しっかり取り付いているか、確認する

! 落下により、けがをするおそれがあります。

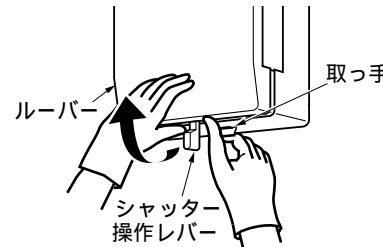


汚れかたによってお手入れの頻度を変えてください。

ルーバー

はずしかた

シャッターを閉じる。ルーバーの取っ手に指を引っ掛け、ルーバーを落下させないように手をそえて手前に引いてはまず。

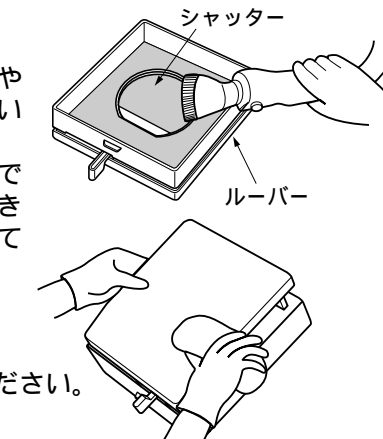


お願い

- ・シャッター操作レバーをつかんだり、ルーバーの開口に手をかけてルーバーをはずさないでください。破損の原因となります。

汚れをとる

ルーバー裏面のシャッターや周囲のホコリを掃除機で吸い取る。台所用中性洗剤を浸した布でルーバー表面のホコリをふきとったあと、からぶきをして水けをよくふきとる。



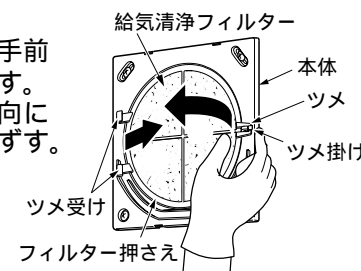
お願い

- ・ルーバーは分解しないでください。破損の原因となります。

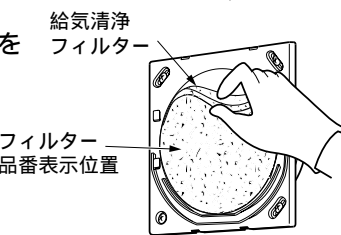
給気清浄フィルター

はずしかた

フィルター押さえのツメを手前に引き、ツメ掛けからはまず。フィルター押さえを矢印方向に引き、ツメ受けから取りはずす。



給気清浄フィルターの上部をつまんで取り出す。



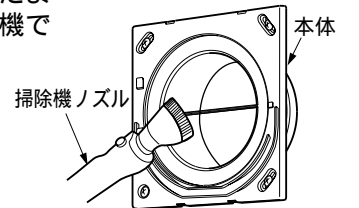
汚れをとる

掃除機でホコリを吸い取る。汚れがひどい場合は、台所用中性洗剤を入れたぬるま湯に浸し、押し洗いした後、自然乾燥させる。(もみ洗いはしないでください。縮むことがあります。)

フィルターは半年に1回を目安に水洗いしてください。給気清浄フィルターの交換は、5~6回の水洗いを目安に新しいフィルターと交換してください。(給気清浄フィルター品番: FY-FB12 (別売品)) 給気清浄フィルターは、最寄りのナショナル販売店で買い求めください。使用済み給気清浄フィルターは、お住まいの地域の処理方法に従って廃棄してください。(材質: ポリエステルとモダアクリルの複合)

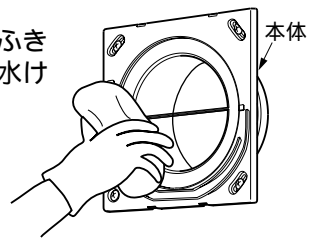
本体

「給気清浄フィルター」のはずしかたに従って給気清浄フィルターをはずし、本体を壁に取り付けたまま、本体などのホコリを掃除機で吸い取る。



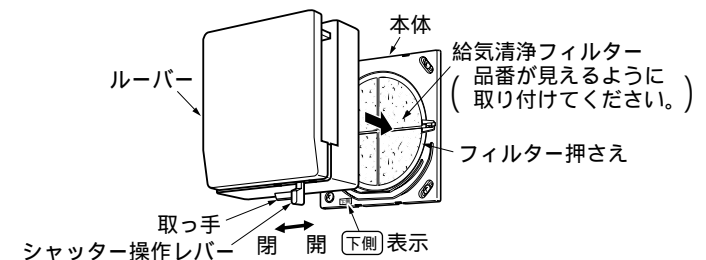
汚れをとる

台所用中性洗剤を浸した布でふきとったあと、からぶきをして水けをよくふきとる。



お手入れ後の組み立ては

「給気清浄フィルター」のはずしかたと逆の順序で給気清浄フィルターを取り付ける。フィルター押さえは確実にツメ受けに挿入し、ツメ掛けに引っ掛けてください。ルーバーの「下側」表示と、本体の「下側」表示を合わせて、ルーバーを最後まで確実に押し込む。シャッター操作レバーを操作してシャッターを開ける。



お願い

- ・シャッター操作レバーを押さえないでください。破損の原因となります。

アフターサービス (よくお読みください)

修理・お取り扱い・お手入れ
などのご相談は...

まず、お買い上げの販売店へ
お申し付けください

転居や贈答品などでお困りの場合は...

- ・修理は、サービス会社・販売会社の「修理ご相談窓口」へ!
- ・その他のお問い合わせは、「お客様ご相談センター」へ!

補修用性能部品の保有期間

当社は、この自然給気口の補修用性能部品を、製造打ち切り後6年保有しています。
注) 補修用性能部品とは、その製品の機能を維持するために必要な部品です。

修理を依頼されるとき

前ページの「使いかた」に従ってご確認のあと、直らないときは、まず電源を切ってお買い上げの販売店または工事店へご連絡ください。

修理料金の仕組み

修理料金は、技術料・部品代・出張料などで構成されています。

技術料 は、診断・故障箇所の修理および部品交換・調整・修理完了時の点検などの作業にかかる費用です。

部品代 は、修理に使用した部品および補助材料代です。

出張料 は、お客様のご依頼により製品のある場所へ技術者を派遣する場合の費用です。

「よくあるご質問」「メールでのお問い合わせ」などはホームページをご活用ください。
<http://panasonic.co.jp/cs/japan>

ご連絡いただきたい内容

1. 品名 自然給気口
2. 品番 FY-GKF42G
3. お買い上げ 年 月 日
4. 異常内容 (できるだけ具体的に)
5. ご住所 (付近の目印なども) お名前・電話番号

ご相談窓口におけるお客様の個人情報の取り扱いについて

松下電器産業株式会社および松下グループ関係会社 (以下「当社」) は、お客様よりお知らせいただいたお客様の氏名・住所などの個人情報 (以下「個人情報」) を、下記のとおり、お取り扱いします。

1. 当社は、お客様の個人情報を、ナショナルパナソニック製品のご相談への対応や修理およびその確認などに利用させていただき、これらの目的のためにご相談内容の記録を残すことがあります。
なお、修理やその確認業務を当社の協力会社に委託する場合、法令に基づく義務の履行または権限の行使のために必要な場合、その他正当な理由がある場合を除き、当社以外の第三者に個人情報を開示・提供いたしません。
2. 当社は、お客様の個人情報を、適切に管理します。
3. お客様の個人情報に関するお問い合わせは、ご相談いただきましたご相談窓口にご連絡ください。

修理に関するご相談

ナショナル パナソニック 修理ご相談窓口

ナビダイヤル (全国共通番号) **0570-087-087**

- ・お客様がおかけになった場所から最寄りの修理ご相談窓口につながります。呼出音の前にNTTより通話料金の目安をお知らせします。
- ・携帯電話・PHS等からは最寄りの修理ご相談窓口へ直接おかけください。
- ・最寄りの修理ご相談窓口は、次ページをご覧ください。

使いかた・お買い物などのご相談

ナショナル パナソニック お客様ご相談センター

365日 / 受付9時~20時

電話 フリーダイヤル **0120-878-365**

携帯電話・PHSでのご利用は... **06-6907-1187**

FAX フリーダイヤル **0120-878-236**

Help desk for foreign residents in Japan

Tokyo (03) 3256-5444 Osaka (06) 6645-8787
Open: 9:00 - 17:30 (closed on Saturdays/Sundays/national holidays)

ナショナル パナソニック

修理ご相談窓口

ナビダイヤル (全国共通番号) **0570-087-087**

- ・お客様がおかけになった場所から最寄りの修理ご相談窓口につながります。呼出音の前にNTTより通話料金の目安をお知らせします。
- ・携帯電話・PHS等からは最寄りの修理ご相談窓口へ直接おかけください。

北海道地区		近畿地区	
札幌 札幌市厚別区厚別南2丁目17-7 ☎(011)894-1251	旭川 旭川市2条通2丁目1号 ☎(0166)31-6151	帯広 帯広市西19条南1丁目7-11 ☎(0155)33-8477	函館 函館市西栲楼589番地241 (函館流通卸センター内) ☎(0138)48-6631
滋賀 守山市勝部6丁目2-1 ☎(077)582-5021	京都 京都市伏見区竹田中川原町71-4 ☎(075)672-9636	奈良 大和郡山市筒井町800番地 ☎(0743)59-2770	和歌山 和歌山市中島499-1 ☎(073)475-2984
大阪 大阪市北区本庄西1丁目1-7 ☎(06)6359-6225	兵庫 神戸市中央区琴ノ緒町3丁目2-6 ☎(078)272-6645	中国地区	
東北地区		鳥取 鳥取市安長295-1 ☎(0857)26-9695	岡山 岡山県窪郡早島町矢尾807 ☎(086)292-1162
青森 青森市第二問屋町3-7-10 ☎(017)739-9712	宮城 仙台市宮城野区扇町7-4-18 ☎(022)387-1117	米子 米子市米原4丁目2-33 ☎(0859)34-2129	広島 広島市西区南観音8丁目13-20 ☎(082)295-5011
秋田 秋田市御所野湯本2丁目1-2 ☎(018)826-1600	山形 山形市平清水1丁目1-75 ☎(023)641-8100	松江 松江市平成町182番地14 ☎(0852)23-1128	山口 山口市鑄銭司字鑄銭司団地北447-23 ☎(083)986-4050
岩手 盛岡市羽場13地割30-3 ☎(019)639-5120	福島 福島県安達郡本宮町字南/内65 ☎(0243)34-1301	出雲 出雲市渡橋町416 ☎(0853)21-3133	浜田 浜田市下府町327-93 ☎(0855)22-6629
首都圏地区		四国地区	
栃木 宇都宮市御幸町194-20 ☎(028)689-2555	東京 東京都世田谷区宮坂2丁目26-17 ☎(03)5477-9780	香川 高松市勅使町152-2 ☎(087)868-9477	高知 南国市岡豊町中島331-1 ☎(088)866-3142
群馬 高崎市大沢町229-1 ☎(027)352-1109	山梨 甲府市宝1丁目4-13 ☎(055)222-5171	徳島 徳島県板野郡北島町鯛浜字かや108 ☎(088)698-1125	愛媛 松山市土居田町750-2 ☎(089)971-2144
茨城 つくば市花畑2丁目8-1 ☎(029)864-8756	神奈川 横浜市港南区日野5丁目3-16 ☎(045)847-9720	九州地区	
埼玉 桶川市赤堀2丁目4-2 ☎(048)728-8960	新潟 新潟市東明1丁目8-14 ☎(025)286-0171	福岡 春日市春日公園3丁目48 ☎(092)593-9036	熊本 熊本市健軍本町12-3 ☎(096)367-6067
千葉 千葉市中央区星久喜町172 ☎(043)208-6034	中部地区		天草 本渡市港町18-11 ☎(0969)22-3125
石川 石川県石川郡野々市町福荷3丁目80 ☎(076)294-2683	名古屋 名古屋市瑞穂区塩入町8-10 ☎(052)819-0225	佐賀 佐賀市鍋島町大字八戸字上深町3044 ☎(0952)26-9151	鹿児島 鹿児島市与次郎1丁目5-33 ☎(099)250-5657
富山 富山市寺島1298 ☎(076)432-8705	岡崎 岡崎市岡町南久保28 ☎(0564)55-5719	長崎 長崎市東町1949-1 ☎(095)830-1658	大分 大分市萩原4丁目8-35 ☎(097)556-3815
福井 福井市開発4丁目112 ☎(0776)54-5606	岐阜 岐阜県本巣郡北方町高屋太子2丁目30 ☎(058)323-6010	宮崎 宮崎市本郷北方字草葉2099-2 ☎(0985)63-1213	大島 名瀬市長浜町10-1 ☎(0997)53-5101
長野 松本市大字笹賀7600-7 ☎(0263)86-9209	高山 高山市花岡町3丁目82 ☎(0577)33-0613	沖縄地区	
静岡 静岡市西島765 ☎(054)287-9000	三重 久居市森町字北谷1920-3 ☎(059)255-1380	沖縄 浦添市城間4丁目23-11 ☎(098)877-1207	

所在地、電話番号が変更になることがありますので、あらかじめご了承ください。

0105

松下エコシステムズ株式会社

〒486-8522 愛知県春日井市鷹来町字下仲田4017番